


*Муниципальное бюджетное дошкольное  
образовательное учреждение  
«Центр развития ребенка – детский сад № 7»*

# **Проект «Наш друг - СВЕТОФОР»**

*Авторы: воспитатели средней  
группы № 8 «Маргаритки»  
Елена Сергеевна Макарова,  
Нина Ильинична Кулакова*

*Городской округ г. Бор  
2019*



- 
- ✓ **Вид проекта:** Информационно-творческий, коллективный.
  - ✓ **Срок реализации:** 1 неделя (краткосрочный)
  - ✓ **Участники проекта:** воспитатели, дети средней группы № 8 «Маргаритки» и их родители.

### ***Актуальность проекта***

Проект посвящён актуальной проблеме – обучению детей дошкольного возраста правилам дорожного движения. Так как виновниками дорожно-транспортных происшествий являются сами дети, которые не знают основ правил дорожного движения и играют вблизи дорог, переходят улицу в неположенных местах. Вот почему с самого раннего возраста необходимо учить детей безопасному поведению на улицах, дорогах, в транспорте. Детский сад является самой первой ступенью в системе непрерывного образования, поэтому педагогический коллектив особое внимание уделяет обучению детей правилам дорожного движения.

Внимателен ли ребенок на улице? Знает ли он правила поведения на улице, в транспорте? Применяет ли на практике он правила дорожного движения?

Умеет ли ребенок быть осторожным и осмотрительным?

### ***Цель проекта:***

Организовать эффективное взаимодействие по обеспечению безопасности дорожного движения среди детей, родителей и педагогов, формирование у детей навыков осознанного безопасного поведения на улице.

### ***Задачи проекта:***

- ✓ проведение активной пропаганды безопасности дорожного движения среди родителей и воспитанников;
- ✓ закрепление знаний детей о работе светофора;
- ✓ ознакомление воспитанников со значениями дорожных знаков;
- ✓ усвоение дошкольниками первоначальных знаний о правилах безопасного поведения на улице;
- ✓ выработка навыков осознанного отношения к соблюдению правил дорожного движения, правил для пассажиров, формирование навыков осознанного безопасного поведения на улице.

### ***Ожидаемые результаты:***

- ❖ усвоение детьми знаний, представлений о правилах дорожного движения;
- ❖ повышение уровня ответственности за безопасность жизни;
- ❖ закрепление и обобщение представлений о видах транспорта, о движении транспорта;
- ❖ обогащение словарного запаса детей новыми словами: автодорога, проезжая часть, тротуар, пешеходная дорожка, пешеход, пассажир, пешеходный переход, светофор, дорожные знаки;
- ❖ закрепление знаний о значении сигналов светофора.

# Реализация проекта

## Понедельник



- *Мультимедийная презентация «Что нужно знать детям о ПДД»*
- *Беседа «Что нас встречает на улице? (Знакомство со светофором)»*
- *Дидактическая игра «Сигналы светофора»*
- *Пальчиковая гимнастика «Светофор»*
- *Наблюдение на прогулке «Такой разный транспорт»*
- *Сюжетно-ролевая игра «Поездка на автобусе»*
- *Разгадывание загадок «Транспорт»*
- *Настольно-печатные игры: паззлы «Специальные машины»*

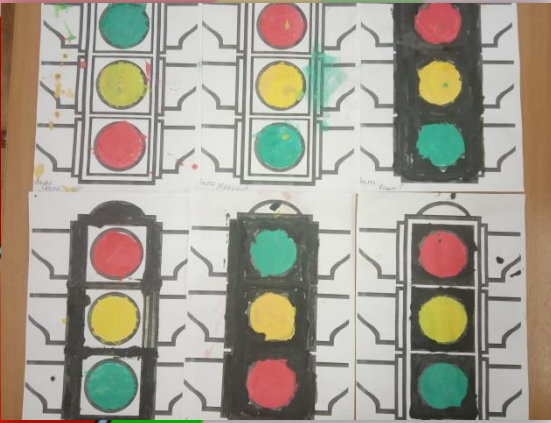


## **Вторник**

- *Беседа «Знаки»*
- *Интерактивная игра «Азбука дорожного движения»*
- *Наблюдение на прогулке «Движение на дороге».*
- *Дидактическая игра «Угадай-ка (дорожные знаки)»*
- *Подвижная игра «Цветные автомобили»*
- *Работа с раскрасками «Дорожные приключения»*
- *Чтение стихотворений Б.Житкова «Светофор», И.Мигуновой «Друг светофор»*

## Среда

- *Художественное творчество: рисование гуашью «Светофор»*
- *Подвижная игра «Найди свой цвет (цвета светофора)»*
- *Наблюдение на прогулке «Пешеходы на переходе»*
- *Дидактическая игра «Доскажи словечко».*
- *Рассматривание предметных картинок «Азбука дорожного движения»*
- *Сюжетно-ролевая игра «Мы водители и пешеходы»*
- *Чтение стихотворений С.Михалкова «Моя улица», «Скверная история»*
- *Дидактическая игра «Найди такой же (дорожные знаки)»*





## Четверг

- *Видеозал: м/ф «Гармония светофора» (Серия «Смешарики. Азбука безопасности дорожного движения»)*
- *Подвижная игра «Воробушки и автомобиль».*
- *Настольно-дидактическая игра «Дорожное лото».*
- *Конструирование из различных видов конструктора «Волшебный город»*
- *Подвижная игра «Красный, желтый, зеленый»*
- *Настольно-дидактическая игра «Мозаика»: «Строим светофорчик»*
- *Пальчиковая гимнастика «Дорожных правил очень много»*



## Пятница

- *Аппликация «Пешеходный переход»*
- *Видеозал: просмотр видеоролика «Засветись!»*
- *Чтение стихотворений С.Волковой «Про правила дорожного движения», В.Вережки «Учимся переходить дорогу»*
- *Итоговое развлечение «Веселые пешеходы» (с вручением детям наклеек-фликеров)*
- *Физкультминутка: «Едем, едем на машине»*
- *Игра-эксперимент: «Что будет если....» «(машины будут ездить, где хотят», «отменить правила дорожного движения» и пр.)*
- *Дидактическая игра «Азбука дорожного движения»*
- *Подвижная игра «Пешеходы и автомобили»*




# Работа с родителями



- ✓ анкетирование «Взрослые и дети на улицах города»;
- ✓ родительское собрание «Правила дорожные знать каждому положено»;
- ✓ пополнение групповой библиотеки и видеотеки по тематике проекта;
- ✓ просмотр дома с детьми видеоматериалов на тему «Правила дорожного движения»;
- ✓ размещение информации в родительском уголке: «Рекомендации родителям по обучению детей ПДД», «Фликер: Стань заметнее на дороге!» и др.;
- ✓ Творческое задание «Наши светофорчики» (см. следующий слайд).

## Творческое задание «Наши светофорчики»



# Итоговое развлечение «Веселые пешеходы»



«Засветились!»





**МБДОУ ЦРР № 7**

*Телефон:* 2-19-83

*Факс:* 2-19-83

*Эл. почта:* [shhes@yandex.ru](mailto:shhes@yandex.ru)

*Сайт:* [crr7bor.ru](http://crr7bor.ru)

**городской округ г. Бор  
2019**